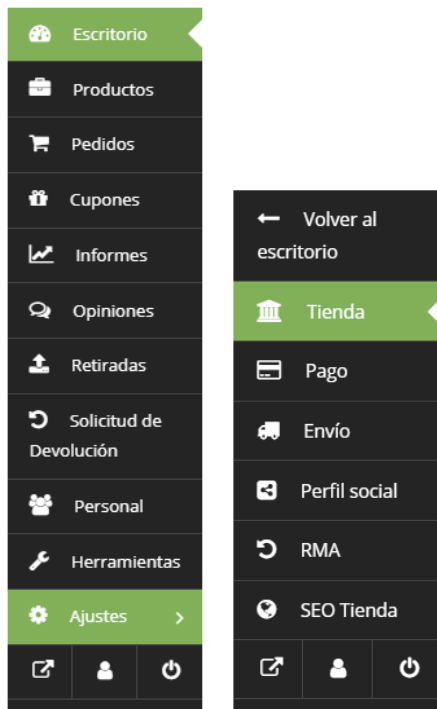



Registra tu comercio



Accede al **Escritorio del Vendedor / Ajustes / Tienda** para completar tu comercio.

Puedes visitar tu tienda en cualquier momento pinchando en el icono  Visitar tienda.

Para volver al escritorio del vendedor tendrás que pinchar en la esquina superior derecha, al lado del carrito y tu nombre.

1. Subir banner
Aparecerá en la foto de portada.
Tamaño recomendado 625x300 píxeles, una vez subida, se puede recortar.
2. Foto de perfil
Subir el logo de tu comercio.
3. Nombre de la tienda
4. Categorías de la tienda
Elige las categorías que mejor definen tu comercio en el desplegable.
5. Productos de la tienda por página
Recomendado múltiplos de 3.
6. Dirección
Completa con la dirección completa de tu comercio, esto será visible para los clientes.
7. Número de teléfono
Este no aparecerá en la información pública de tu comercio.

Ajustes → Visitar tienda

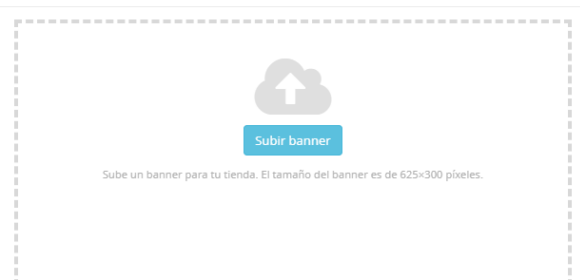


Foto de perfil

Nombre de la tienda

Categorías de la tienda

Productos de la tienda por página

Dirección

Calle

Dirección

Calle 2

Ciudad

Código Postal

País

Región/Provincia

Número de teléfono

